

DÖLKEN

A SURTECO COMPANY



Katalog produktów **INWESTYCJE**

SURTECO WORLDWIDE



● 20 production and sales locations
● 15 additional sales locations

SURTECO GERMANY

Buttenwiesen-Pfaffenhofen
Bönen
Dunningen
Gladbeck
Halle (Saale)
Heroldstatt
Hüllhorst
Laichingen
Sassenberg
Weimar
Willich





Doskonałe, uniwersalne i dopasowane cokoły wykończeniowe do wszystkich rodzajów powierzchni podłogowych.

Dobór listwy do wytrzymałych podłóg LVT może być tylko jeden – trwałe i szybko w montażu listwy rdzeniowe Döllken-Weimar.



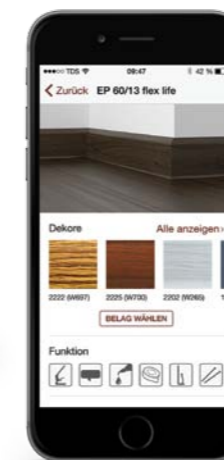
Multimedialny doradca Döllken-Weimar

NOWOŚĆ



Na nowej platformie znajdą Państwo wszystkie pomocne informacje i wskazówki dotyczące listw przypodłogowych.

Więcej informacji pod adresem: www.doellkenweimar.de.



The Döllken-App is available for free on App Store!



Available on the App Store



Ta ikona wskazuje nowe produkty i ich właściwości.

Ekologia

Firma Döllken prekursorem przyjaznych dla zdrowia listew. Döllken-Weimar certyfikuje ofertę zgodnie z wymagającymi standardami GREENGUARD GOLD obejmującymi niskoemisyjne produkty.

Produkty mieszkaniowe i budowlane, które uwalniają do powietrza lotne związki organiczne, mogą prowadzić do poważnych problemów zdrowotnych.

Dobrym punktem odniesienia przy wyborze niskoemisyjnych i tym samym dobrych dla zdrowia alternatyw są uznawane na całym świecie standardy Greenguard. Firma Döllken-Weimar jest pierwszym producentem listew przypodłogowych, który cały swój asortyment certyfikował według restrykcyjnych wytycznych GREENGUARD GOLD.

Powszechną praktyką od wielu lat jest wykorzystanie tworzyw sztucznych w przemyśle budowlanym i architekturze wnętrz. Przemawiają za tym różnorodne obszary zastosowań, łatwe przetwórstwo, długowieczność i dobra opłacalność. Z drugiej strony tworzywa sztuczne często zawierają komponenty, które stanowią potencjalne lub faktyczne zagrożenie dla zdrowia. Największe wątpliwości budzą opary lotnych związków organicznych tzw. LZO (VOCs, ang. volatile organic compounds). Zanieczyszczają powietrze w pomieszczeniu i mogą być przyczyną takich schorzeń jak bóle głowy, choroby układu oddechowego, oczu, nosa, gardła a nawet raka.

Jako producent wysokiej jakości produktów z tworzyw sztucznych takich jak listwy przypodłogowe oraz profili podłogowych bardzo poważnie podchodzimy do tego tematu. Ponieśliśmy duże nakłady finansowe żeby dokładnie przebadać nasze produkty i otrzymać certyfikat GREENGUARD na produkty niskoemisyjne.

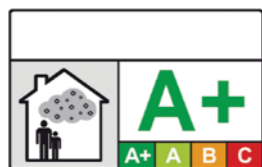
Döllken-Weimar w tym wypadku nie zadowolili się „standardowymi“ badaniami GREENGUARD, lecz zdecydował się na bardziej restrykcyjny wariant GREENGUARD GOLD. Ten wariant uwzględnia dodatkowe czynniki wpływające na bezpieczeństwo szczególnie wrażliwych grup społecznych, takich jak dzieci czy seniorzy. Osoby odpowiedzialne za dobór produktów do przedszkoli, szkół, obiektów służby zdrowia i innych tzw. pomieszczeń czystych z naszym produktem zawsze dokonają właściwego wyboru. Przy udziale innych produktów posiadających podobne certyfikaty można tworzyć rozwiązania, które budują dobry klimat pomieszczenia.

Ochrona przed szkodliwym zanieczyszczeniem powietrza w pomieszczeniu

Stosowne badania dowodzą, że powietrze w zamkniętych pomieszczeniach jest często o wiele bardziej zanieczyszczone niż to na zewnątrz, a większość ludzi spędza 90% dnia właśnie w pomieszczeniach. Od 2001 roku tym problemem zajmuje się amerykański Greenguard Environmental Institute (GEI). Zdefiniowane przez ten Instytut standardy ściśle

określają dopuszczalne wartości ponad 360 lotnych związków organicznych jak również dopuszczalną wartość zbiorczą wszystkich emisji substancji chemicznych. Te normy ustanawiają najwyższe standardy jakości powietrza w pomieszczeniach, a związany z nimi certyfikat na niskoemisyjne produkty jest znany na całym świecie.

Produkty badane są przy pomocy najnowocześniejszych technologii, takich jak wysokosprawna chromatografia, chromatografia gazowa lub spektrometria mas. Wymogiem utrzymania posiadanego certyfikatu jest regularne przeprowadzanie badań i ich weryfikacja.



Od profesjonalistów dla profesjonalistów

Listwy i profile przypodłogowe Döllken są doskonale dostosowane do wymogów profesjonalnego wykończenia podłóg:

- **50% mniej pracy**
Dzięki narzędziom Döllken oszczędzasz połowę swojego czasu pracy w porównaniu z konwencjonalnymi metodami montażu listew.
- **Podwójna korzyść**
Oszczędność czasu i wyższa cena sprzedaży dzięki lepszej jakości produktu.
- **Reklamacje to przeszłość**
Powierzchnia listwy jest odporna na wszelkiego rodzaju zarysowania i pęknięcia, co oznacza brak uszkodzeń.
- **Doskonały wygląd**
Koniec z nieestetycznym wypełnieniem łączeń i akcesoriami. Zero bałaganu - idealnie czyste miejsce pracy

Nasze zalecenia dotyczące obróbki przedstawione są w formie piktogramów:



Döllken
Gilotyna



Döllken
Nożyce



Piła



Döllken
Nóż do cięcia wykładziny



Döllken
Docisk



Döllken
Klej topliwy



Taśma klejąca UZIN



Gwoździe



Spis treści

Cokoły z rdzeniem HDF 10-20

Wyjątkowo praktyczne i ekologiczne cokoły specjalistyczne

Listwy przypodłogowe systemowe 22-26

Estetyczne i inteligentne

Listwy przypodłogowe elastyczne 28-33

Harmonijne połączenie ściany i podłogi

Profile schodowe i profile pomocnicze 34-42

Wytrzymałe i niezawodne

Narzędzia 44-47

Szybka obróbka, pewne zamocowanie

Profile aluminiowe 48-65

Uniwersalna doskonałość

Wsparcie marketingowe 66-67

Ogólne warunki sprzedaży 68

Cokoły
z rdzeniem HDF

Listwy
przypodłogowe
systemowe

Listwy
przypodłogowe
elastyczne

Profile schodowe
i profile pomocnicze

Narzędzia

Profile aluminiowe

Specjalistyczne cokoły przypodłogowe z rdzeniem HDF

Wyjątkowo praktyczne i ekologiczne



Cokoły z rdzeniem HDF

Listwy przypodłogowe systemowe

Listwy przypodłogowe elastyczne

Profile schodowe i profile pomocnicze

Narzędzia

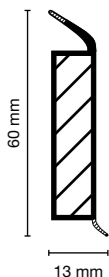
Profile aluminiowe

Przekonujące rozwiązanie

Listwy przypodłogowe rdzeniowe Döllken to rozwiązanie jedyne w swoim rodzaju. Rdzenie z włókien drzew iglastych o wysokiej jakości, posiadające certyfikat FSC, obudowane są wytrzymałym polimerem, co zapewnia im wyjątkową trwałość. Cokoły Döllken są szczególnie przyjazne dla środowiska i posiadają szereg certyfikatów np. GREENGUARD GOLD. Są wyjątkowo praktyczne, a ich montaż zapewnia dużą oszczędność czasu. Wszystkie typy listew rdzeniowych podlegają profesjonalnej obróbce za pomocą narzędzi systemowych, niewymagających skomplikowanych, specjalistycznych szkoleń.

	Artykuł	Wymiary	Zalecenia dotyczące montażu	Strona
	EP 60/13 flex life	W: 60 mm Dyl: 13-15 mm Dł: 2,5 mb	<ul style="list-style-type: none"> • Döllken Gilotyna • Döllken Klej topliwy 	12
	S 60 flex life Top/ S 100 life	W: • 60 • 100 mm Dyl: 14-20 mm Dł: 2,57 mb	<ul style="list-style-type: none"> • Döllken Gilotyna • Döllken Klej topliwy • Taśma klejąca UZIN 	15
	Cubu flex life/ Cubu flex life XL	W: • 40 mm • 60 mm • 80 mm • 100 mm Dyl: • 12,6-14 mm • 19-22 mm Dł: 2,5 mb	<ul style="list-style-type: none"> • Döllken Gilotyna • Döllken Klej topliwy 	16

	Artykuł	Wymiary	Zalecenia dotyczące montażu	Strona
	Cubu flex life Premium	W: 60 mm Dyl: 12,6-14 mm Dł: 2,5 mb	<ul style="list-style-type: none"> • Döllken Gilotyna • Döllken Klej topliwy 	17
	S 66/22 flex life	W: 68 mm Dyl: 22-25 mm Dł: 2,5 mb	<ul style="list-style-type: none"> • Döllken Gilotyna • Döllken Klej topliwy 	18
	D 60 life Top	W: 58 mm Dyl: 5-7 mm Sz: 10 mm Dł: 2,57 mb	<ul style="list-style-type: none"> • Döllken Gilotyna • Döllken Klej topliwy • Taśma klejąca UZIN • Nóż do cięcia wykładziny 	18
	C 60 life Top/C 100 life	W: • 60 • 100 mm Dyl: 15-20 mm Sz: 10 mm Dł: 2,57 mb	<ul style="list-style-type: none"> • Döllken Gilotyna • Döllken Klej topliwy • Taśma klejąca UZIN • Nóż do cięcia wykładziny 	19
	TS 60 life Top/TS 100 life	W: • 57 mm • 95 mm Sz: 13 mm Dł: 2,57 mb	<ul style="list-style-type: none"> • Döllken Gilotyna • Döllken Klej topliwy • Taśma klejąca UZIN 	20



Ponad 300 kolorów

Znajdź pasujący dekor na www.doellken-weimar.de/en/products/decorfinder



Zalecenia dotyczące obróbki i montażu

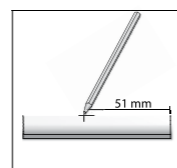


1 op. = 10 x 2,50 m

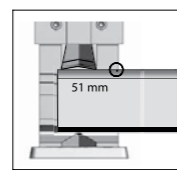
- rdzeń HDF, otoczony bezchlorowym polimerem PP/TPE, z elastycznymi krawędziami w górnej i dolnej części
- idealnie dopasowany (struktura i dekor) kolor do podłogi
- profesjonalne wykończenia profilu dzięki funkcjonalnemu zastosowaniu gilotyny
- możliwość produkcji dowolnego koloru z palety RAL na specjalne zamówienie od 500 mb*
- zakres dylatacji 13-15 mm

Instrukcja wycinania zakończeń

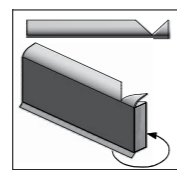
Listwa EP 60/13 nie wymaga żadnych dodatkowych akcesoriów. Proste zakończenie przy zastosowaniu gilotyny Döllken. Należy wykonać następujące czynności:



1. Należy pozostawić listwę dłuższą o 11 mm, następnie należy odmierzyć od końca listwy 51 mm.



2. Naciąć listwę według instrukcji z punktu 1.



3. Następnie należy złożyć końcówkę i ją skleić.



*Produkt dostępny na zamówienie.

Możliwe zamówienie koloru specjalnego od 500 mb. Prosimy zapytać o cenę!

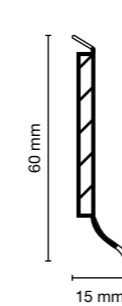




UWAGA:
na naszej stronie internetowej jest dostępna wyszukiwarka dopasowań, dzięki której w szybki sposób znajdą Państwo właściwy dekor listwy EP60/13 dla większości istniejących na rynku kolekcji podłóg LVT.

S 60 flex life Top

Listwy z rdzeniem HDF do wszystkich rodzajów wykładzin



Zalecenia dotyczące obróbki i montażu



1 op. = 20 x 2,57 m

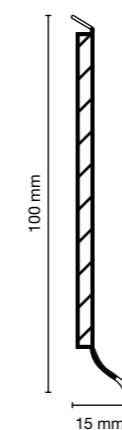
- rdzeń HDF, otoczony bezchlorowym polimerem PP/TPE, z elastycznymi krawędziami w górnej i dolnej części
- zakres dylatacji 14-20 mm
- są wykorzystywane przy wykończeniach posadzek żywicznych



Kolory

S 100 life

Listwy z rdzeniem HDF do wszystkich rodzajów wykładzin



Zalecenia dotyczące obróbki i montażu



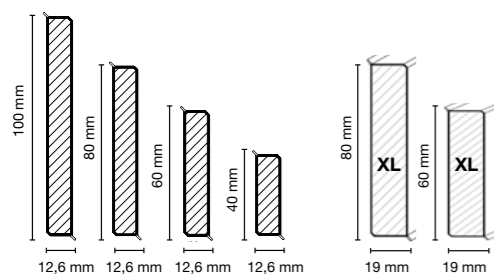
1 op. = 10 x 2,57 m

- rdzeń HDF, otoczony bezchlorowym polimerem PP/TPE, z elastyczną krawędzią w dolnej części
- z powodzeniem zastępują wywinięcia wykładzin w obiektach użyteczności publicznej
- zakres dylatacji 14-20 mm
- są wykorzystywane przy wykończeniach posadzek żywicznych



Kolory

--	--	--	--	--	--	--	--	--	--	--



Zalecenia dotyczące obróbki i montażu



UWAGA – dodatkowy docisk do gilotyny



1 op. = 10 szt. x 2,50 m

Optyczne i praktyczne właściwości listwy cokołowej Cubu flex life stanowią jej znaczące zalety w porównaniu z foliowaną listwą MDF.



Najważniejsze zalety:

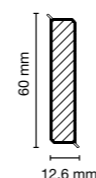

- szybki i prosty montaż przy zastosowaniu gilotyny oraz kleju termoplastycznego Döllken. Gilotyna tworzy perfekcyjny narożnik wewnętrzny i zewnętrzny dzięki czemu nie są wymagane żadne dodatkowe akcesoria
- montaż przy zastosowaniu kleju termoplastycznego na gorąco od Döllken
- możliwość produkcji dowolnego koloru z palety RAL na specjalne zamówienie od 1000 mb

Kolory



1013 (5012) biały
1063 (W199) srebrny
1012 (1202) jasno-szary

Wymienny docisk do gilotyny do cięcia listew Cubu flex XL



Zalecenia dotyczące obróbki i montażu



1 op = 10 x 2,5 m

Modne wykończenie każdej podłogi

Listwa rdzeniowa Cubu flex life Premium łączy w sobie optykę prawdziwego metalu z doskonałymi właściwościami użytkowymi. Wykonana w odcieniach miedzi, chromu lub stali, nadaje się jako wykończenie i dopełnienie różnego rodzaju podłóg.

Szybki montaż przy użyciu narzędzi Döllken

Listwę Cubu flex life Premium można ciąć przy użyciu gilotyny. Narożniki oraz zakończenia można formować z listwy. Taki sposób jest nie tylko szybki, ale również zapewnia znakomite wykończenie, ponieważ nie powstają żadne załamania i pęknięcia narażone na działanie wilgoci i absorpcję brudu.

Główne zalety

Listwa zbudowana z rdzenia HDF z bezchlorową otoczką z PP, posiada elastyczne krawędzie dolne i górne. Uszlachetnienie listwy Cubu specjalną stalową folią czyni listwę Cubu flex life Premium wyjątkową. Zastosowane folie to specjalnie zaimpregnowany papier, który na całej powierzchni został pokryty stalą szlachetną lub miedzią.

Narzędzia:

- uniwersalna gilotyna typ 1001
- szablon do mierzenia
- nożyce do listew
- Döllken pistolet do kleju termoplastycznego HKP 220


Kolory



1189 chrom
1193 miedź
1192 mosiądz
1191 szampan
1190 stal szlachetna
0278 czarny melanz



S 66/22 flex life Designerskie listwy z rdzeniem HDF



Zalecenia dotyczące obróbki i montażu



- 1 op. = 10 x 2,5 m
- rdzeń HDF, otoczony bezchlorowym polimerem PP/TPE, z elastycznymi krawędziami w górnej i dolnej części
 - dostępne w wersji wentylowanej do wykończenia powierzchni sportowych
 - zakres dylatacji 22-25 mm



Kolory

1013 (5012) biały	0138 (1202) jasnoszary	1147 (1184) szary	1168 (436A) aluminium metalik	2279 (W 041) ciemny buk
2280 (W 042) naturalny buk	2282 (W 044) jasny dąb	2288 (W 045) ciemny dąb	2066 (W 066) czerwony buk	



Dostępne również w wersji wentylowanej

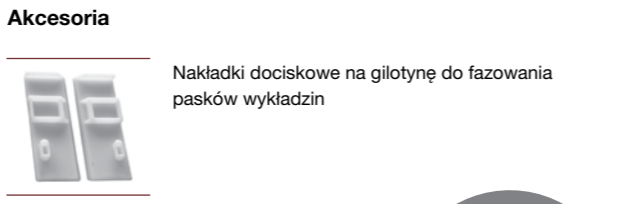
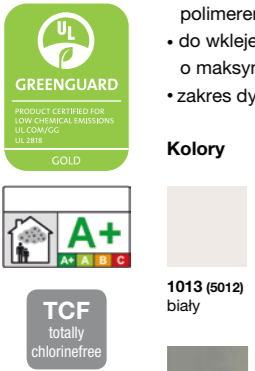
D 60 life Top Designerskie listwy z rdzeniem HDF do wykładzin PVC, CV, linoleum oraz LVT



Zalecenie dotyczące obróbki i montażu



- 1 op. = 20 x 2,57 m
- rdzeń HDF, otoczony bezchlorowym polimerem PP/TPE, z elastyczną krawędzią
 - do wklejenia paska wykładziny o maksymalnej grubości 4 mm
 - zakres dylatacji 7 mm



Akcesoria


Nakładki dociskowe na gilotynę do fazowania pasków wykładzin

Zobacz film instruktażowy

Kolory

1013 (5012) biały	1063 (W199) srebrny	1084 (W 198) piaskowy	1064 (W 201) srebrno-szary
1083 (W 196) stal szlachetna	1091 (W 072) czekoladowy brąz	1144 (1001) czarny	

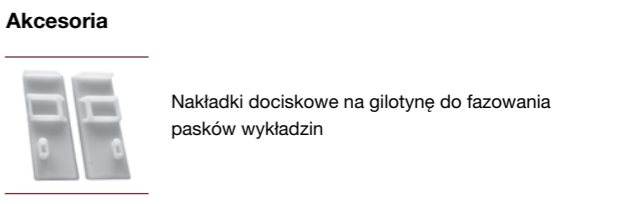
C 60 life Top Designerskie listwy z rdzeniem HDF do wykładzin PVC, CV, linoleum oraz LVT



Zalecenie dotyczące obróbki i montażu




- 1 op. = 20 x 2,57 m
- rdzeń HDF, otoczony bezchlorowym polimerem PP/TPE, z elastyczną krawędzią
 - do wklejenia paska wykładziny (szerokość 40 mm, grubość do 4 mm)
 - zakres dylatacji 15-20 mm



Kolory

1013 (5012) biały	1158 (5170) żółty	1086 (W 074) jasny beż	1008 (4115) jasny brązowy	1159 (5993) złoty metaliczny	1010 (W 075) cappuccino	1087 (W 073) brązowy	1147 (1184) szary	1149 (1302) aluminium metalik	1168 (436A) czerwony	1157 (6028) zielony	1165 (3037) niebieski metalik
1156 (3020) niebieski	1091 (W 072) czekoladowy brąz	1144 (1001) czarny									

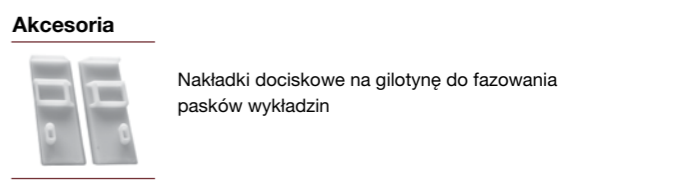

C 100 life Designerskie listwy z rdzeniem HDF do wykładzin PVC, CV, Linoleum



Zalecenia dotyczące obróbki i montażu



- 1 op. = 10 x 5,15 m
- rdzeń HDF, otoczony bezchlorowym polimerem PP/TPE, z elastyczną krawędzią
 - do wklejenia paska wykładziny
 - zakres dylatacji 15-20 mm

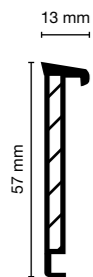


Kolory

1013 (5012) biały	1086 (W 074) jasnobrązowy	1147 (1184) szary	1012 (1202) jasny szary
-------------------	---------------------------	-------------------	-------------------------

TS 60 life Top

Listwy z rdzeniem HDF do wykładzin dywanowych



Zalecenia dotyczące obróbki i montażu




1 op. = 20 x 2,57 m

- rdzeń HDF, otoczony bezchlorowym polimerem PP/TPE, z kanałem kablowym
- do wklejenia paska wykładziny dywanowej (szerokość 57 mm, grubość do 8 mm)

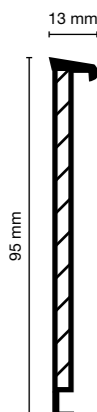


Kolory




TS 100

Listwy z rdzeniem HDF do wykładzin dywanowych




Zalecenia dotyczące obróbki i montażu



1 op. = 10 x 2,57 m

- rdzeń HDF, otoczony polimerem na bazie PVC (wszystkie materiały użyte w listwie odpowiadają rozporządzeniu REACH)
- do wklejenia paska wykładziny dywanowej (szerokość 95 mm, grubość do 8 mm)

Kolory








Listwy przypodłogowe systemowe

Estetyczne i inteligentne

Eleganckie kształty i praktyczne detale

Listwy systemowe zachwycają eleganckim wyglądem oraz niezwykłymi właściwościami. Zalicza się do nich między innymi pojemne kanały kablowe, zdejmowane i wymienne profile dekoracyjne, a także wieloletnią możliwość remontów bez konieczności całkowitego demontażu i wymiany listew.

	Artykuł	Wymiary	Akcesoria	Zalecenia dotyczące montażu	Strona
	HSL 6 / HSL 8 / HSL 10	W: 16/20 mm Dyl: 15 mm Dł: 2,5 mb		<ul style="list-style-type: none"> • Döllken Gilotyna • Döllken Klej topliwy 	24
	TL 51	W: 51 mm Sz: 10 mm Dł: 2,5 mb	<ul style="list-style-type: none"> • Narożnik wew. i zew. • Prawe i lewe zakończenie 		25
	TLE 55	W: 55 mm Sz: 10 mm Dł: 2,5 mb		<ul style="list-style-type: none"> • Döllken Klej topliwy • Taśma klejąca UZIN 	25
	RL 10	W: 31,5 mm Sz: 27 mm Sz II: 19 mm Dł: 2,5 mb			26
	DSL 60	W: 60 mm Dyl: 9 mm Dł: 2,5 mb		<ul style="list-style-type: none"> • Döllken Gilotyna • Nakładki 	26



Cokoły z rdzeniem HDF

Listwy przypodłogowe systemowe

Listwy przypodłogowe elastyczne

Profile schodowe i profile pomocnicze

Narzędzia

Profile aluminiowe



Zalecenia dotyczące obróbki



HSL 6
1 op. = 20 x 2,50 m

HSL 8
1 op. = 20 x 2,50 m

HSL 10
1 op. = 20 x 2,50 m

Akcesoria

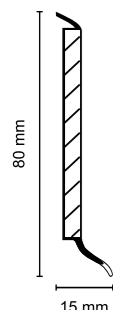
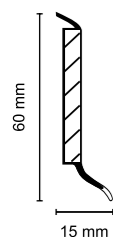


Nakładki dociskowe na gilotynę do cięcia listew HSL; szczegóły na str. 46


• ze spienionego PVC (wszystkie materiały użyte w listwie odpowiadają rozporządzeniu REACH)

Produkt dostępny na zamówienie.

Kolory HSL 6



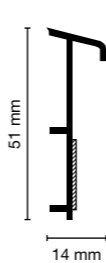
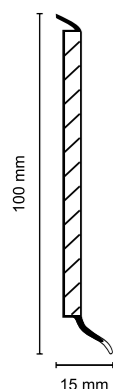
Kolory HSL 8



Kolory HSL 10



i HSL 6 Teraz w nowej wersji bardziej elastyczny podczas instalacji



Zalecenia dotyczące montażu



1 op. = 25 x 4,00 m – na zamówienie

1 op. = 20 x 2,50 m – kolory standardowe

Akcesoria

1 op. = 10 szt.

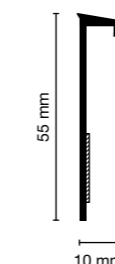
• polimer na bazie PVC (wszystkie materiały użyte w listwie odpowiadają rozporządzeniu REACH)

• do wklejenia paska wykładziny (szerokość 50 mm, grubość do 8 mm)

Kolory standardowe



Kolory na zamówienie



Zalecenia dotyczące obróbki



1 op. = 20 x 2,50 m


• polimer na bazie PVC (wszystkie materiały użyte w listwie odpowiadają rozporządzeniu REACH)

• elastyczna górna część listwy


• do wklejania paska wykładziny (szerokość 54 mm, grubość do 7 mm)

• specjalny pasek kleju nakładany na listwę podczas jej produkcji

Kolory standardowe




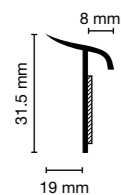
Kolory na zamówienie



• Zalety obróbki listwy wynikające z jej właściwości

RL 10

listwa renowacyjna do wykładzin dywanowych



Zalecenia dotyczące obróbki



Gwoździe

1 op = 25 x 2,50 m

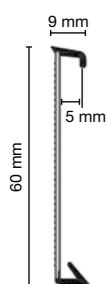
- polimer na bazie PVC (wszystkie materiały użyte w listwie odpowiadają rozporządzeniu REACH), służy zakryciu starych cokołów bez konieczności ich demontażu

Kolory



DSL 60

Elastyczna listwa cokołowa do wykładzin PVC, CV, linoleum oraz LVT



Zalecenia dotyczące obróbki



Döllken Gilotyna



Döllken Nożyce



Döllken Klej topliwy

1 op. = 40 x 2,50 m

- łatwa i szybka technologia montażu bez wykończeń
- idealnie giętka do łuków, kolumn i wszelkich krzywizn
- ogromne możliwości designerskie wykończenia podłóg PVC
- elastyczne krawędzie utrzymujące dekoracyjny pasek wykładziny
- kąty zewnętrzne przycinane przy wykorzystaniu gilotyny wraz ze specjalnymi nakładkami
- montaż listwy w kątach tylko po umocowaniu paska wykładziny wewnątrz (szerokość 60 mm, grubość do 5 mm)


Akcesoria



Nakładki dociskowe na gilotynę do cięcia listew wypełnionych paskami wykładziny



Kolory



Listwy przypodłogowe elastyczne

Harmonijne połączenie ściany i podłogi



Cokoły z rdzeniem HDF

Listwy przypodłogowe systemowe

Listwy przypodłogowe elastyczne








Najprostszy sposób na szybkie wykończenie podłogi

Elastyczne cokoły przypodłogowe nadają się w szczególności do stosowania wraz z elastycznymi wykładzinami PVC.

Ich montaż trwa krótko i jest prosty, a połączenie ściany z podłogą – harmonijne. Cokoły te odpowiadają rozporządzeniu REACH i nie zawierają szkodliwych substancji zmiękczających.



	Artykuł	Wymiary	Zalecenia dotyczące montażu	Strona
	WL 50	W: 50 mm Sz: 12 mm Dł: 50 m (rolka)	• Taśma klejąca UZIN	30
	WL 50 life	W: 50 mm Sz: 12 mm Dł: 50 m (rolka)	• Taśma klejąca UZIN	30
	WLK 50	W: 50 mm Sz: 12 mm Dł: 50 m (rolka)	• Samoprzylepna	30
	WLK 50 life	W: 50 mm Sz: 12 mm Dł: 50 m (rolka)	• Samoprzylepna	31


	Artykuł	Wymiary	Zalecenia dotyczące montażu	Strona
	WL 60	W: 60 mm Sz: 15 mm Dł: 50 m (rolka)	• Taśma klejąca UZIN	31
	WL 60 life	W: 60 mm Sz: 15 mm Dł: 50 m (rolka)	• Taśma klejąca UZIN	31
	WLK 60	W: 60 mm Sz: 15 mm Dł: 50 m (rolka)	• Samoprzylepna	32
	WLK 60 life	W: 60 mm Sz: 15 mm Dł: 50 m (rolka)	• Samoprzylepna	32
	WL 80	W: 80 mm Sz: 17 mm Dł: 25 m (rolka)	• Taśma klejąca UZIN	32
	WL 100	W: 100 mm Sz: 20 mm Dł: 25 m (rolka)	• Taśma klejąca UZIN	33
	WLK 20	W: 19 mm Sz: 19 mm Dł: 25 m (rolka)	• Samoprzylepna	33

Profile schodowe i profile pomocnicze

Narzędzia

Profile aluminiowe

WL 50 Elastyczna listwa przypodłogowa do podłóg z PVC, CV i Linoleum



Zalecenia dotyczące montażu



- 1 op = 1 x 50 m (rolka)
- z polimeru na bazie PVC (wszystkie materiały użyte w listwie odpowiadają rozporządzeniu REACH)

Kolory (możliwość produkcji każdego koloru z kolekcji RAL powyżej 1000mb)



WL 50 life Elastyczna listwa przypodłogowa do podłóg z PVC, CV i Linoleum

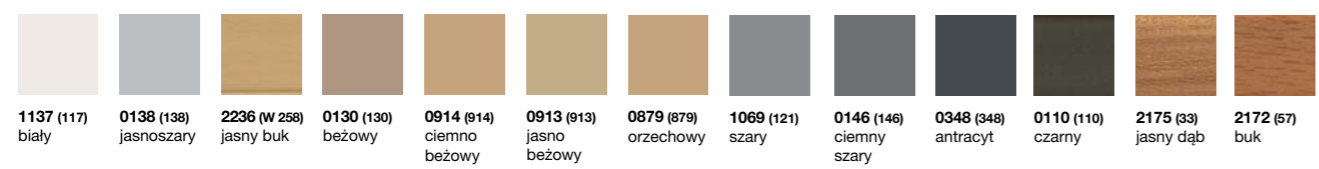


Zalecenia dotyczące montażu



- 1 op = 1 x 50 m (rolka)
- z elastycznego, bezchlorowego polimeru na bazie PP/TPE
 - nie zawiera chloru i substancji zmiękczających

Kolory

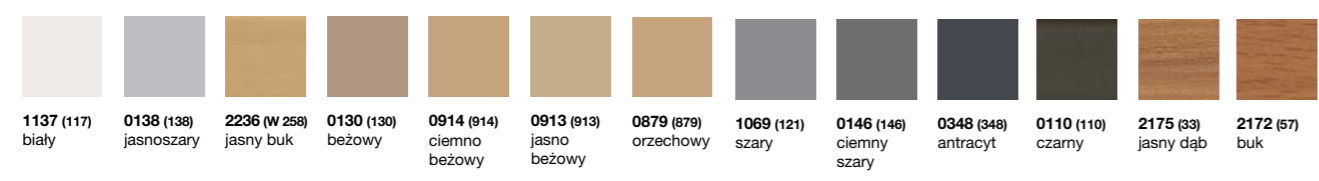


WLK 50 Elastyczna listwa przypodłogowa do podłóg z PVC, CV i Linoleum



- 1 op = 1 x 50 m (rolka)
- z polimeru na bazie PVC (wszystkie materiały użyte w listwie odpowiadają rozporządzeniu REACH)
 - samoprzylepna

Kolory

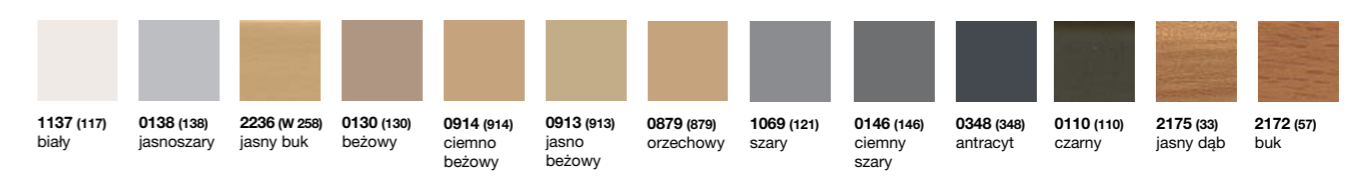


WLK 50 life Elastyczna listwa przypodłogowa do podłóg z PVC, CV i Linoleum




- 1 op = 1 x 50 m (rolka)
- z elastycznego, bezchlorowego polimeru na bazie PP/TPE
 - nie zawiera chloru i substancji zmiękczających
 - samoprzylepna

Kolory



WL 60 Elastyczna listwa przypodłogowa do podłóg z PVC, CV i Linoleum

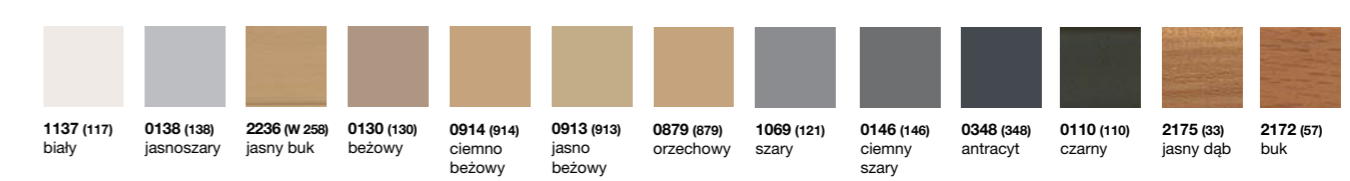


Zalecenia dotyczące montażu




- 1 op = 1 x 50 m (rolka)
- z polimeru na bazie PVC (wszystkie materiały użyte w listwie odpowiadają rozporządzeniu REACH)

Kolory



WL 60 life Elastyczna listwa przypodłogowa do podłóg z PVC, CV i Linoleum

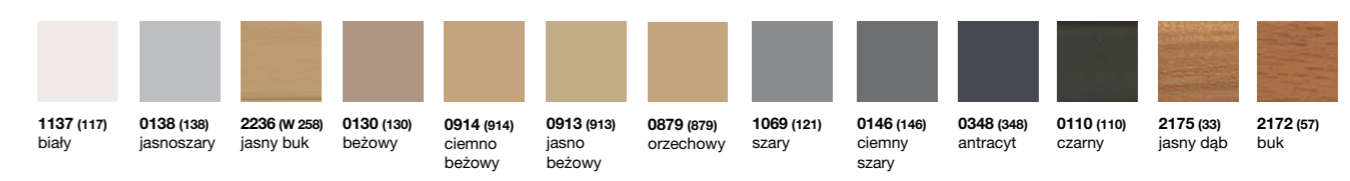


Zalecenia dotyczące montażu




- 1 op = 1 x 50 m (rolka)
- z elastycznego, bezchlorowego polimeru na bazie PP/TPE
 - nie zawiera chloru i substancji zmiękczających

Kolory



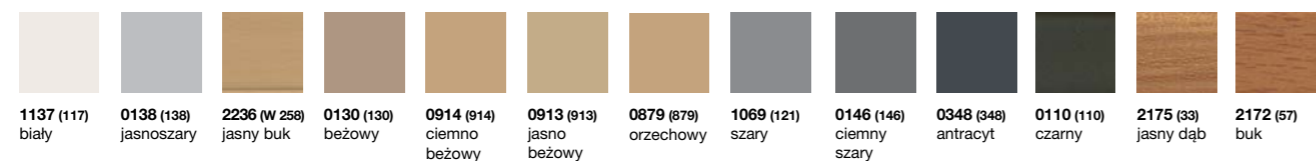
Listwy przypodłogowe elastyczne

WLK 60 Elastyczna listwa przypodłogowa do podłóg z PVC, CV i Linoleum




- 1 op = 1 x 50 m (rolka)
- z polimeru na bazie PVC (wszystkie materiały użyte w listwie odpowiadają rozporządzeniu REACH)
 - samoprzylepna

Kolory



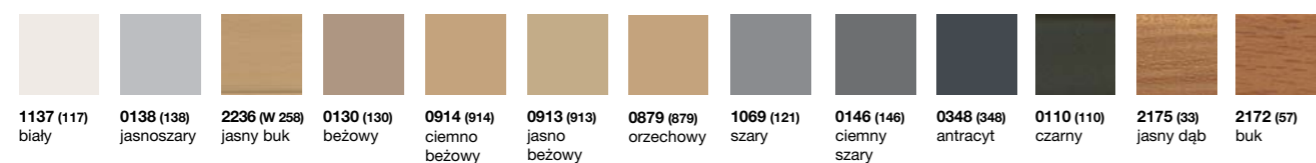
WLK 60 life Elastyczna listwa przypodłogowa do podłóg z PVC, CV i Linoleum



TCF
totally
chlorinefree

- 1 op = 1 x 50 m (rolka)
- z elastycznego, bezchlorowego polimeru na bazie PP/TPE
 - nie zawiera chloru i substancji zmiękczających
 - samoprzylepna

Kolory



WL 80 Elastyczna listwa przypodłogowa do podłóg z PVC, CV i Linoleum




Zalecenia dotyczące montażu



Taśma klejąca UZIN

- 1 op = 1 x 25 m (rolka)
- z polimeru na bazie PVC (wszystkie materiały użyte w listwie odpowiadają rozporządzeniu REACH)

Kolory



WL 100 Elastyczna listwa przypodłogowa do podłóg z PVC, CV i Linoleum



Zalecenia dotyczące montażu



Taśma klejąca UZIN

- 1 op = 1 x 25 m (rolka)
- z polimeru na bazie PVC (wszystkie materiały użyte w listwie odpowiadają rozporządzeniu REACH)

Kolory



WLK 20 Elastyczna listwa przypodłogowa do podłóg z PVC, CV i Linoleum



- 1 op = 4 x 25 m (rolka)
- z polimeru na bazie PVC (wszystkie materiały użyte w listwie odpowiadają rozporządzeniu REACH)
 - samoprzylepna

Kolory



Listwy przypodłogowe
elastyczne

Profile schodowe i profile pomocnicze

Wytrzymałe i niezawodne



Cokoły z rdzeniem HDF

Listwy przypodłogowe systemowe

Listwy przypodłogowe elastyczne

Niezawodna ochrona miejsc narażonych na uszkodzenia

Eleganckie wykończenie przejść lub zabezpieczenie różnych typów wykładzin na stopniach schodowych. Duża paleta rozmiarowa, a także kolorystyczna uniwersalnych profili schodowych oraz podłogowych pozwala na niezawodne i wytrzymałe wykończenie powierzchni schodowych, przyschodowych i przyściennych. Profile te odpowiadają rozporządzeniu REACH i tym samym nie zawierają szkodliwych substancji zmiękczających.







	Artykuł	Wymiary	Strona
	TKE 37/28/2,3	W: 28 mm Sz: 37 mm Dł: 4,5 m	37
	TKE 40/40/3	W: 40 mm Sz: 40 mm Dł: 4,5 m	37
	TKE 25/30/4,5	W: 30 mm Sz: 25 mm Dł: 4,5 m	37
	TKE 40/28/5	W: 28 mm Sz: 40 mm Dł: 4,5 m	38


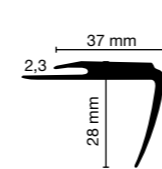
	Artykuł	Wymiary	Strona
	TKE 40/40/5	W: 40 mm Sz: 18 mm Dł: 5 m	38
	TK 35/40/2	W: 40 mm Sz: 35 mm Dł: 4,5 m	38
	TK 35/40/2R	W: 40 mm Sz: 35 mm Dł: 4,5 m	39
	TK 35/40/3R	W: 40 mm Sz: 35 mm Dł: 4,5 m	39
	TK 40/25/2R	W: 25 mm Sz: 40 mm Dł: 4,5 m	39
	TK 69/40/R	W: 40 mm Sz: 69 mm Dł: 4,5 m	40
	Schodowy profil wykończeniowy TWP45/3	W: 45 mm Sz: 3 mm Dł: 2,5 m	40

Profile schodowe i profile pomocnicze

Narzędzia

Profile aluminiowe


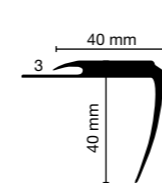
Artykuł	Wymiary	Strona
 Profil najazdowy	W: 2/3 mm Sz: 41 mm Dt: 25 m	40
 EL 3,5	W: 32 mm Sz: 5 mm Dt: 4 m	41
 HK 15/15, 20/20, 25/25	W: 15/20/25 mm Sz: 15/20/25 mm Dt: 5 m	41
 HK 100 Basic	W: 100 mm Sz: 30 mm Dt: 2,5 m	41
 EL 8	W: 8 mm Sz: 31 mm Dt: 4 m	42
 TEL 20/TIW 20	W: 22 mm Sz: 22 mm Dt: 2,6 m	42

**TKE 37/28/2,3****Elastyczny narożnik schodowy**

1 op. = 10 x 4,50 m

Z polimeru na bazie PVC
(wszystkie materiały użyte w listwie odpowiadają rozporządzeniu REACH)**Zalecenia dotyczące montażu**


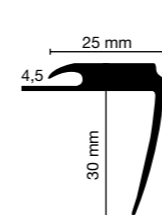
- należy stępić krawędź schodów
- nie nanosić kleju na pionową powierzchnię noska schodowego

Kolory**TKE 40/40/3****Elastyczny narożnik schodowy**

1 op. = 10 x 4,50 m

Z polimeru na bazie PVC
(wszystkie materiały użyte w listwie odpowiadają rozporządzeniu REACH)**Zalecenia dotyczące montażu**


- należy stępić krawędź schodów
- nie nanosić kleju na pionową powierzchnię noska schodowego

Kolory**TKE 25/30/4,5****Elastyczny narożnik schodowy**

1 op. = 10 x 4,50 m

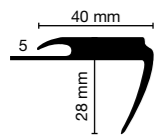
Z polimeru na bazie PVC
(wszystkie materiały użyte w listwie odpowiadają rozporządzeniu REACH)**Zalecenia dotyczące montażu**

- należy stępić krawędź schodów
- nie nanosić kleju na pionową powierzchnię noska schodowego

Kolory


TKE 40/28/5

Elastyczny narożnik schodowy



1 op. = 10 x 4,50 m

Kolory




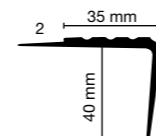
Z polimeru na bazie PVC (wszystkie materiały użyte w listwie odpowiadają rozporządzeniu REACH)

Zalecenia dotyczące montażu

- należy stępić krawędź schodów
- nie nanosić kleju na pionową powierzchnię noska schodowego


TK 35/40/2 R

Elastyczny narożnik schodowy



1 op. = 10 x 4,50 m

Kolory



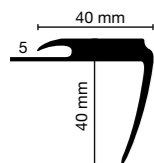
- z polimeru na bazie PVC (wszystkie materiały użyte w listwie odpowiadają rozporządzeniu REACH)
- profilowana powierzchnia pozioma

Zalecenia dotyczące montażu

- należy stępić krawędź schodów
- nie nanosić kleju na pionową powierzchnię noska schodowego

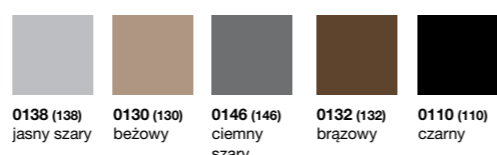
TKE 40/40/5

Elastyczny narożnik schodowy



1 op. = 10 x 4,50 m

Kolory



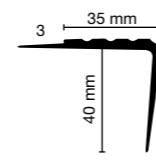
Z polimeru na bazie PVC (wszystkie materiały użyte w listwie odpowiadają rozporządzeniu REACH)

Zalecenia dotyczące montażu

- należy stępić krawędź schodów
- nie nanosić kleju na pionową powierzchnię noska schodowego

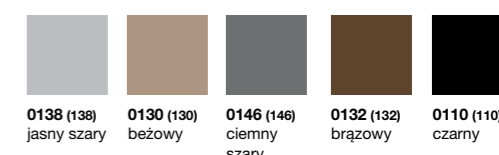
TK 35/40/3 R

Elastyczny narożnik schodowy



1 op. = 10 x 4,50 m

Kolory




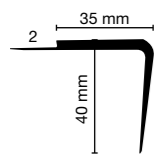
- z polimeru na bazie PVC (wszystkie materiały użyte w listwie odpowiadają rozporządzeniu REACH)
- profilowana powierzchnia pozioma

Zalecenia dotyczące montażu

- należy stępić krawędź schodów
- nie nanosić kleju na pionową powierzchnię noska schodowego

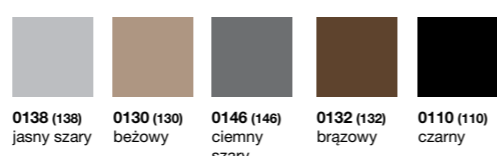
TK 35/40/2

Elastyczny narożnik schodowy



1 op. = 10 x 4,50 m

Kolory




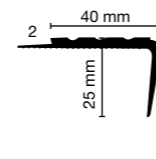
Z polimeru na bazie PVC (wszystkie materiały użyte w listwie odpowiadają rozporządzeniu REACH)

Zalecenia dotyczące montażu

- należy stępić krawędź schodów
- nie nanosić kleju na pionową powierzchnię noska schodowego

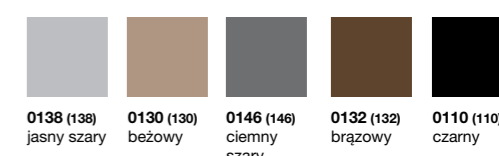
TK 40/25/2 R

Elastyczny narożnik schodowy



1 op. = 10 x 4,50 m

Kolory



- z polimeru na bazie PVC (wszystkie materiały użyte w listwie odpowiadają rozporządzeniu REACH)
- profilowana powierzchnia pozioma

Zalecenia dotyczące montażu

- należy stępić krawędź schodów
- nie nanosić kleju na pionową powierzchnię noska schodowego

TK 69/40/R

Elastyczny narożnik schodowy



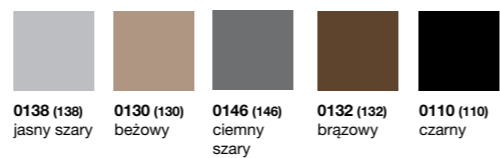
1 op. = 10 x 4,50 m

- z polimeru na bazie PVC (wszystkie materiały użyte w listwie odpowiadają rozporządzeniu REACH)
- profilowana powierzchnia pozioma

Zalecenia dotyczące montażu

- należy stępić krawędź schodów
- nie nanosić kleju na pionową powierzchnię noska schodowego

Kolory



Schodowy profil wykończeniowy TWP45/3



1 op = 20 x 2,5 m


- z polimeru na bazie ABS, dla doskonałego zakrycia policzka schodowego

Kolory



Profil najazdowy


do podłóg o grubości powyżej 3mm



1 jednostka sprzedaży = 4 x 25 m


- listwa polimerowa na bazie PVC (wszystkie elementy składowe zgodne z REACH)
- do wyrównywania poziomu podłóg
- szczególnie nadaje się do tworzenia łagodnego przejścia w przypadku różnicy poziomów

Kolory



EL 3,5

Profil zakończeniowy




1 op. = 25 x 4,00 m

- polimer na bazie PVC (wszystkie materiały użyte w listwie odpowiadają rozporządzeniu REACH)
- do zakończenia wykładzin wywijanych na ścianę oraz bordów ściennych z wykładzin

Produkt dostępny na zamówienie.

Kolory



HK 15/15, 20/20, 25/25

Ćwierćwałek podwyoblony



HK 15/15: 1 op = 25mb
HK 20/20: 1 op = 25mb
HK 25/25: 1 op = 25mb


- rolka 25 m = 4 x 25 m
- polimer na bazie PVC (wszystkie materiały użyte w listwie odpowiadają rozporządzeniu REACH)
- do przygotowania precyzyjnego połączenia ściany z podłogą w przypadku wykładzin wywijanych na ścianę

Kolor



HK 100 Basic

Profil wykończeniowy do wywijania wykładzin




1 op. = 40 x 2,50 m

- polimer na bazie PVC (wszystkie materiały użyte w listwie odpowiadają rozporządzeniu REACH)
- do przygotowania precyzyjnego połączenia ściany z podłogą w przypadku wykładzin wywijanych na ścianę

Produkt dostępny na zamówienie.

Kolory



EL 8

Profil zakończeniowy




1 op. = 25 x 4,00 m

- zakończenie wykładzin na wolnych przestrzeniach
- z polimeru na bazie PVC (wszystkie materiały użyte w listwie odpowiadają rozporządzeniu REACH)
- do cienkich wykładzin stosuje się również profil EL 3,5

Produkt dostępny na zamówienie.

Kolory



TEL 20

Listwa narożna ścienna do okładzin ściennych



1 op. = 20 x 2,60 m


- z polimeru na bazie ABS
- do łatwego i równego wykończenia narożnika zewnętrznego podczas montażu okładzin ściennych

Kolory



TIW 20

Listwa narożna ścienna do okładzin ściennych



1 op. = 20 x 2,60 m

- z polimeru na bazie ABS
- do łatwego i równego wykończenia narożnika zewnętrznego podczas montażu okładzin ściennych

Kolor



1137 (117)
biały



Narzędzia

Szybka obróbka,
pewne zamocowanie



Cokoły
z rdzeniem HDF

Listwy
przypodłogowe
systemowe

Listwy
przypodłogowe
elastyczne

Aby łatwo sprostać trudnym wyzwaniom

Szybkie tempo pracy, dające gwarancję jakości wykonania i pewne zamocowanie listew przypodłogowych to obecnie typowe wymogi stawiane rzemieślnikowi. Aby im sprostać, Döllken oferuje bogaty asortyment sprawdzonych narzędzi systemowych. Ponadto szybkie, czyste i pewne zamocowanie zapewnia wydajny system klejenia na gorąco.

Artykuł	Zawartość	Strona
	<ul style="list-style-type: none"> • Gilotyna Typ 1001 • Nożyce do listew przypodłogowych • Wkłady do cięcia listew do podłóg projektowanych • Walizka • Przymiar • Instrukcja obsługi • Szablon pomiarowy 	46
	Wymienny docisk do Cubu XL	46
	Nakładki do cięcia listew HSL6 i HSL8 do nałożenia na docisk gilotynowy	46

Artykuł	Zawartość	Strona
	Nóż do cięcia pasków wykładziny o szerokości 5cm	46
	System klejenia na gorąco <ul style="list-style-type: none"> • Pistolet do klejenia na gorąco HKP 220 z 4,5 m kablem w praktycznej walizce • Klej topliwy HKS 18/300 	47
	Taśma do klejenia na sucho	47
	Nożyce	47
	Floorboard	47

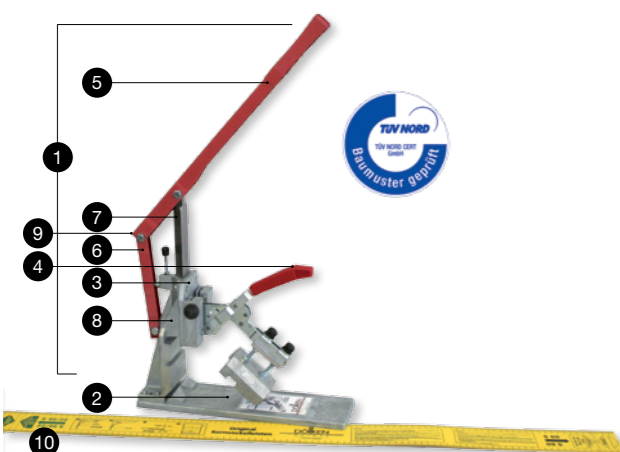
Profile schodowe
i profile pomocnicze

Narzędzia

Profile aluminiowe

Gilotyna Typ 1001

Do wszelkich listew Döllken z rdzeniem HDF



	Gilotyna Döllken	Nr artykułu
1	Gilotyna Typ 1001	5105431
2	Główna płyta gilotyny	5106890
3	Podwójna płytka wejściowa	5106892
4	Prostopadły uchwyt naciągający	5106893
5+6	Ramię gilotyny ze sprężyną	5106894
7	Zapasowy nożyk	5106896
8	Prowadnica na nóż	5106885
9	Zapasowa sprężyna	5106897
10	Szablon / miarka	
11	Nakładki na gilotynę	5105434
12	Walizka na gilotynę (pusta)	

Wszelkie listwy, przygotowane do obróbki za pomocą gilotyny, oznaczone są ikoną (obok).

- nadaje się do cięcia wszystkich listew z rdzeniem
- łatwe ustalenie punktu przecięcia
- możliwe cięcie listwy DSL 60 (kął zewnętrzny) przy pomocy specjalnych nakładek na gilotynę

Gilotyna dostępna również z zestawem w walizce.

W skład zestawu wchodzi:


- walizka
- gilotyna Typ 1001
- nożyce do listew przypodłogowych
- wkłady do cięcia listew do podłóg projektowanych
- szablon pomiarowy
- przymiar

Artykuły wymienione powyżej dostępne są również pojedynczo.



Wymienny docisk

Do gilotyny Typ 1001, do listew Cubu flex XL



Do cięcia listew Cubu flex XL

Wszelkie listwy, przygotowane do obróbki za pomocą docisku, oznaczone są ikoną (obok).

Nakładki do cięcia listew HSL6 i HSL8 Do nałożenia na docisk gilotynowy



Ustawienie docisku gilotyny w pozycji jak do cięcia listew o grubości korpusu – 11mm

Nóż do cięcia pasków wykładziny



Specjalistyczny nóż do precyzyjnego i bezpiecznego cięcia pasków wykładziny. Nadaje się do cięcia nowoczesnych wykładzin PVC, CV oraz linoleum. Paski o szerokości 51 mm wkleja się między innymi do listew rdzeniowych D60 i C60.

Wszelkie listwy, przygotowane do obróbki za pomocą nożyka, oznaczone są ikoną (obok).

System klejenia na gorąco



Szczególnie polecany do profesjonalnego klejenia grubych listew przypodłogowych z rdzeniem oraz listew systemowych (należy zapoznać się z instrukcją klejenia), składający się z:

- pistoletu do klejenia na gorąco HKP 220 z 4,5 m kablem w praktycznej walizce
 - kleju topliwego do stosowania na gorąco HKS 18/300 do nakładania za pomocą pistoletu HKP 220 1VE:
 - ilość w wiaderku:
 - bezbarwny: 69 szt. lasek kleju
 - pomarańczowy: 67 szt. lasek kleju
- W przypadku uszkodzeń mechanicznych istnieje możliwość zakupu dysz zamiennych do pistoletu HKP 220.

Wszelkie listwy, przygotowane do obróbki z zastosowaniem kleju topliwego, oznaczone są ikoną (obok).

Top Tacker z taśmą do klejenia na sucho



Do mocowania wielu różnych typów listew przypodłogowych (należy zapoznać się z instrukcją montażu listew) polecamy również stosowanie taśmy montażowej (Toptac 35) firmy UZIN dostępnej w stałej ofercie firmy Döllken.

Produkty montażowe tego producenta są doskonale dostosowane do listew przypodłogowych Döllken. Ich zastosowanie zapewnia bezpieczny, trwały i profesjonalny montaż.

Wszelkie listwy, przygotowane do obróbki z zastosowaniem taśm montażowych firmy UZIN, oznaczone są ikoną (obok).

Nożyce do listew przypodłogowych

Do wszystkich listew przypodłogowych Döllken



Do dokładnego cięcia listew i profili z tworzywa sztucznego.

Wszelkie listwy, przygotowane do obróbki za pomocą nożyc, oznaczone są ikoną (obok).

Floorboard

Floorboard – doskonała, mobilna platforma; idealna przy wszelkich pracach przypodłogowych; pomocna i przydatna również przy transporcie



FLOORBOARD, wysokiej jakości specjalistyczna deskorolka pod kolana; nieodzowna pomoc dla każdego profesjonalisty wykonującego prace około podłogowe w pozycji kłęczącej. Chroni kolana przed ryzykiem kontuzji, daje wygodę i dużą mobilność przy wykonywaniu prac monterskich przy podłodze. Umożliwia pracę bez zmęczenia również po wielu godzinach. Służy również jako wózek do łatwego przewożenia wiader, skrzynek narzędziowych oraz wiader o masie całkowitej maks. 150 kg.

Zalety:

- oszczędza kolana i plecy
- wielokierunkowe możliwości mobilne i optymalna ruchliwość
- stabilna konstrukcja

Parametry techniczne:

Wymiary: 57 x 33 x 9 cm (długość x szerokość x wysokość)

Obciążenie: do 150 kg

Waga: ok. 4 kg

Inne obszary zastosowań:

Podstawa pod pojemniki narzędziowe : 30 x 40 cm (długość x szerokość)

Wyoblenie pod wiadra do średnicy 31,5 cm

Profile aluminiowe

Uniwersalna doskonałość



Cokoły z rdzeniem HDF

Listwy przypodłogowe systemowe

Funkcjonalne i estetyczne połączenie

Kreowanie przestrzeni i wykończenie wnętrza domu, mieszkania czy też biura to końcowy etap prac, który nadaje wnętrzu przysłowiowej "kropki nad i". Od niego zależy również nasza wygodność oraz komfort życia. Aby sprostać oczekiwaniom wymagających odbiorców ceniących sobie estetykę i funkcjonalność oferujemy Państwu bogatą kolekcję profili aluminiowych.

W naszym szerokim asortymencie profili aluminiowych można znaleźć m.in. listwy przejściowe, progowe oraz kątowniki schodowe, które doskonale uzupełnią aranżację każdego wnętrza. Jednocześnie perfekcyjnie spełniają one funkcje maskowania wszelkich dylatacji oraz niwelują różnice wysokości w miejscu łączenia podłóg.

	Artykuł	Wymiary	Zalecenie montażowe	Strona
Profile samoprzylepne	DP 03 S	szer. 30 mm dł. 93 cm, 180 cm, 270 cm	listwa samoprzylepna	51
	DP 64 S	szer. 40 mm dł. 93 cm, 180cm, 270cm	listwa samoprzylepna	51
	DP 08 S	szer. 25 mm dł. 93 cm, 180 cm, 270 cm	listwa samoprzylepna	52
	DP 01 S	szer. 30 mm dł. 93 cm, 180 cm, 270 cm	listwa samoprzylepna	52
	DP 11 S	szer. 39 mm dł. 93 cm, 180 cm, 270 cm	listwa samoprzylepna	53

	Artykuł	Wymiary	Zalecenie montażowe	Strona
Profile samoprzylepne	DP 31 S	szer. 39 mm dł. 93 cm, 180 cm, 270 cm	listwa samoprzylepna	53
	DP 36 S	szer. 25 mm wys. 20 mm d. 90 cm, 180 cm, 270 cm	listwa samoprzylepna	54
	DP 63 S A/B/C	szer. 35 mm wys. 7-9 mm, 10-12 mm, 14-16 mm dł. 90 cm, 180 cm, 270 cm	listwa samoprzylepna	54

Listwy przypodłogowe elastyczne

	Artykuł	Wymiary	Zalecenie montażowe	Strona
Profile na wkręty i śruby	DP 03	szer. 30 mm dł. 93 cm, 180 cm, 270 cm	Kołki wbijane	55
	DP 66	szer. 50 mm dł. 93 cm, 180 cm, 270 cm	Kołki wbijane	55
	DP 64	szer. 40 mm dł. 93 cm, 180 cm, 270 cm	Kołki wbijane Śruba	56
	DP 65	szer. 50 mm dł. 93 cm, 180 cm, 270 cm	Kołki wbijane	56
	DP 08	szer. 35 mm dł. 93 cm, 180 cm, 270 cm	Kołki wbijane Śruba	57
	DP 70	szer. 40 mm dł. 90 cm	Kołki wbijane Śruba	57
	DP 71	szer. 58 mm dł. 250 cm	Kołki wbijane Śruba	58
	DP 01	szer. 30 mm dł. 93 cm, 180 cm, 270 cm	Kołki wbijane Śruba	58
	DP 31	szer. 25 mm dł. 93 cm, 180 cm, 270 cm	Kołki wbijane Śruba	58
	DP 36	szer. 25 mm wys. 20 mm dł. 93 cm, 180 cm, 270 cm	Kołki wbijane Śruba	64

Profile schodowe i profile pomocnicze


Narzędzia

Profile aluminiowe

	Artykuł	Wymiary	Zalecenie montażowe	Strona
	DP 33	szer. 40 mm wys. 20 mm dł. 93 cm, 180 cm, 270 cm	Kołki wbijane Śruba	59
	DP 38	szer. 46 mm wys. 30 mm dł. 90 cm, 180 cm	Kołki wbijane Śruba	59
Profile dla profesjonalistów	Profi 1	szer. 33 mm, 46 mm dł. 100 cm	Profil mocujący E1, Profil mocujący E2	60
	Profi 2	szer. 56 mm dł. 100 cm, 250 cm	Profil mocujący E1, Profil mocujący E2	60
	Profi 3	szer. 32 mm dł. 100 cm, 250 cm	Profil mocujący E1, Profil mocujący E2	61
	Profi 4	szer. 32 mm dł. 100 cm wys. 12,5 mm, 27 mm	Profil mocujący E1, Profil mocujący E2	61
	Profil mocujący E1 i E2			61
	Profi 5	szer. 33,7 mm dł. 90cm, 270 cm wys. 7- 15 mm	Śruba	62
	Profi 6	szer. 44 mm dł. 90 cm, 270 cm wys. 7-15 mm	Śruba	62
Profile dla profesjonalistów	Profi 7	szer. 21,7 mm wys. 7-15 mm dł. 90 cm, 270 cm		63
	Profi 8	szer. 24 mm dł. 90 cm, 270 cm		63
	Profi 9	szer. 33 mm dł. 90 cm, 270 cm		63
	Profi 10	szer. 20 mm dł. 90 cm, 270 cm		64
	Profile z tworzywa	Profil zakończeniowy	szer. 32 mm wys. 5 mm dł. 100cm	
Profil przejściowy		szer. 35 mm wys. 5 mm dł. 100 cm		64
Profil przejściowy		szer. 35 mm wys. 2 mm dł. 100 cm		65
Profil przejściowy		szer. 32 mm dł. 100 cm		65


DP 03 S

Profil przejściowy standard samoprzylepny



- aluminium anodowane
- profil samoprzylepny – klej żelowy

Kolory anodowane:



Szerokość:
30 mm

Długość:

93 cm
100 cm - tylko srebro
180 cm
200 cm - tylko srebro
270 cm

Możliwość zamówienia długości:

360 cm
450 cm

Kolory okleinowane:




DP 64 S

Profile przejściowe samoprzylepne



- płaska, metalowa szyna przejściowa
- trwała, nierzucająca się w oczy ochrona krawędzi wykładziny dywanowej lub PVC przed podnoszeniem, zabezpieczenie przestrzeni dylatacyjnej pomiędzy powierzchniami podłogi panelowej
- nadaje się szczególnie do wejść i korytarzy
- żywotność i stabilność kolorów dzięki wykorzystaniu anodowanego aluminium najwyższej jakości

Kolory anodowane:



Szerokość:
40 mm


Długość:

93 cm
180 cm
270 cm


Możliwość zamówienia długości:

360 cm
450 cm

Kolory okleinowane:




DP 08 S Profil przejściowy ryflowany – samoprzylepny




- utwardzany materiał, prawie niezniszczalny, odporny na deptanie i otarcia, stabilny kolor
- cięcie profili za pomocą piłki do metalu z drobnymi zębami

Kolory anodowane:



Kolory okleinowane:



Szerokość:
35 mm

Długość:
93 cm
180 cm
270 cm


Możliwość zamówienia długości:
360 cm
450 cm

DP 01 S Profil wykończeniowy – samoprzylepny



- anodowane profile aluminiowe odporne na otarcia
- możliwość wyrównania poziomu pomiędzy dwoma różnymi powierzchniami do 3 mm

Kolory anodowane:



Kolory okleinowane:




Szerokość:
30 mm

Długość:
90 cm
180 cm
270 cm


Możliwość zamówienia długości:
360 cm
450 cm

DP 11 S Profil wykończeniowy – samoprzylepny



- anodowane profile aluminiowe odporne na otarcia
- możliwość wyrównania poziomu pomiędzy dwoma różnymi powierzchniami od 3 mm do 8 mm

Kolory anodowane:



Kolory okleinowane:




Szerokość:
40 mm

Długość:
90 cm
180 cm
270 cm

Możliwość zamówienia długości:
360 cm
450 cm

DP 31 S Kątownik samoprzylepny




- szczególnie sprawdza się przy gładkich panelach i pomieszczeniach z ogrzewaniem podłogowym
- aluminium anodowane
- samoprzylepny
- pakowany pojedynczo z instrukcją montażu

Kolory anodowane:



Kolory okleinowane:



Szerokość:
25 mm

Wysokość:
10 mm

Długość:
90 cm
180 cm
270 cm

Możliwość zamówienia długości:
360 cm
450 cm

DP 36 S Kątownik do wykończenia krawędzi stopnia schodowego – samoprzylepny



- wytrzymałe kątowniki z anodowanego aluminium
- długotrwała i niezawodna ochrona wykładziny oraz krawędzi
- utwardzony materiał, prawie niezniszczalny, odporny na ścieranie, stabilny kolor
- systemy antypoślizgowe (rowki) na powierzchni stanowią zabezpieczenie przed poślizgiem podczas chodzenia po schodach
- łatwy montaż (samoprzylepny)
- cięcie profili za pomocą piłki do metalu z drobnymi zębami

Szerokość:
25 mm

Wysokość:
20 mm

Długość:
90 cm
180 cm
270 cm

Kolory anodowane:



DP 63 S A/B/C Listwa zakończeniowa – samoprzylepna




- szczególnie sprawdza się przy gładkich panelach i pomieszczeniach z ogrzewaniem podłogowym
- aluminium anodowane
- samoprzylepny
- pakowany pojedynczo z instrukcją montażu

Szerokość:
35 mm


Wysokość:
A: 7–9 mm
Sz: 10–12 mm
C: 14–16 mm

Długość:
90 cm
180 cm
270 cm

Kolory anodowane:



DP 03 Profil przejściowy standard



- aluminium anodowane
- profil samoprzylepny – klej żelowy

Kolory anodowane:



Szerokość:
30 mm

Długość:
93 cm
180 cm
270 cm


Możliwość zamówienia długości:
360 cm
450 cm

Montaż:

Śruba

DP 66 Profil przejściowy montowany za pomocą kołków

Uwaga!
Dylatacje



- estetyczne przejścia pomiędzy powierzchniami parkietu
- anodowane profile aluminiowe odporne na otarcia
- łatwy montaż za pomocą kołków wbijanych (w zestawie)
- gładkie i estetyczne przejścia, bez sterzących wkrętów i zagrożeń z nich wynikających

Kolory anodowane:



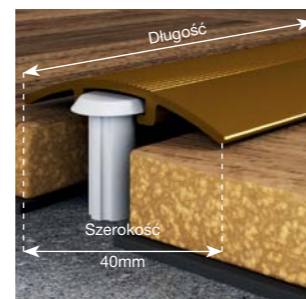

Szerokość:
32 mm

Długość:
93 cm
180 cm
270 cm

Możliwość zamówienia długości:
360 cm
450 cm

Montaż:

Kołki wbijane



Montaż:



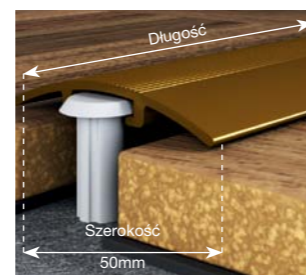

Kołki wbijane

- płaska, metalowa szyna przejściowa
- trwała, nierzucająca się w oczy ochrona krawędzi wykładziny dywanowej lub PVC przed podnoszeniem, zabezpieczenie przestrzeni dylatacyjnej pomiędzy powierzchniami podłogi panelowej
- nadaje się szczególnie do wejść i korytarzy
- żywotność i stabilność kolorów dzięki wykorzystaniu anodowanego aluminium najwyższej jakości
- dostępne z otworami na kołki (w zestawie) lub w wersji samoprzylepnej
- najwyższa jakość, wytrzymałość i prosty montaż

Kolory anodowane:



srebro inox szczotkowany złoto szampan brąz

Szerokość:
40 mm**Długość:**
93 cm
180 cm
270 cm**Możliwość zamówienia długości:**
360 cm
450 cm

Montaż:




Kołki wbijane

- płaska, metalowa szyna przejściowa
- nadaje się szczególnie do wejść i korytarzy
- żywotność i stabilność kolorów dzięki wykorzystaniu anodowanego aluminium najwyższej jakości
- najwyższa jakość, wytrzymałość i prosty montaż

Kolory anodowane:



srebro inox szczotkowany złoto szampan brąz

Szerokość:
50 mm**Długość:**
93 cm
180 cm
270 cm**Możliwość zamówienia długości:**
360 cm
450 cm

Montaż:



Śruba

- płaska, metalowa szyna przejściowa
- trwała, nierzucająca się w oczy ochrona krawędzi wykładziny dywanowej lub PVC przed podnoszeniem
- nadaje się szczególnie do wejść i korytarzy
- żywotność i stabilność kolorów dzięki wykorzystaniu anodowanego aluminium najwyższej jakości
- najwyższa jakość, wytrzymałość i prosty montaż

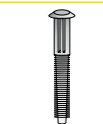
Kolory anodowane:



srebro inox szczotkowany złoto szampan brąz

Szerokość:
35 mm**Długość:**
93 cm
180 cm
270 cm**Możliwość zamówienia długości:**
360 cm
450 cmUwaga!
DylatacjePrecyzyjne dopasowanie
do wysokości podłogi

Mocowanie:

Einschlagdübel
(siehe Seite 70)

- profil wyrównujący wykonany z anodowanego aluminium
- duża wytrzymałość na nacisk
- zapewniają podłogom laminowanym i parkietowym wysokiej jakości wykończenie, a mocowanie jest niewidoczne
- prosty montaż przy użyciu kołków

Kolory anodowane:



srebro inox szczotkowany złoto szampan

Szerokość:
40 mm**Długość:**
90 cm
250 cm

DP 71 Profil Wyrównujący



Uwaga!
Dylatacje

- profil wyrównujący wykonany z anodowanego aluminium
- duża wytrzymałość na nacisk
- zapewniają podłogom laminowanym i parkietowym wysokiej jakości wykończenie, a mocowanie jest niewidoczne
- prosty montaż przy użyciu kołków

Mocowanie:
Kołki wbijane

Szerokość:
58 mm

Długość:
90 cm
250 cm

Kolory anodowane:

srebro	inox szczotkowany
złoto	szampan

DP 01 Profil wykończeniowy



- anodowane profile aluminiowe odporne na otarcia
- możliwość wyrównania poziomu pomiędzy dwoma różnymi powierzchniami do 3 mm

Kolory anodowane:


srebro	inox szczotkowany	złoto	szampan	brąz

Możliwość zamówienia długości:
360 cm
450 cm

Szerokość:
30 mm

Długość:
90 cm
180 cm
270 cm

DP 31 Kątownik



- szczególnie sprawdza się przy gładkich panelach i pomieszczeniach z ogrzewaniem podłogowym
- aluminium anodowane
- samoprzylepny
- pakowany pojedynczo z instrukcją montażu

Kolory anodowane:

srebro	inox szczotkowany	złoto	szampan	brąz

Możliwość zamówienia długości:
360 cm
450 cm

Szerokość:
25 mm

Wysokość:
10 mm

Długość:
90 cm
180 cm
270 cm

DP 36 Kątownik do wykończenia krawędzi stopnia schodowego



- wytrzymałe kątowniki z anodowanego aluminium
- długotrwała i niezawodna ochrona wykładziny oraz krawędzi
- utwardzony materiał, prawie niezniszczalny, odporny na ścieranie, stabilny kolor
- systemy antypoślizgowe (rowki) na powierzchni stanowią zabezpieczenie przed poślizgiem podczas chodzenia po schodach
- cięcie profili za pomocą piłki do metalu z drobnymi zębami

Szerokość:
25 mm

Wysokość:
20 mm

Długość:
90 cm
180 cm
270 cm

Kolory anodowane:

srebro	inox szczotkowany	złoto
szampan	brąz	

DP 33 Kątownik do wykończenia krawędzi stopnia schodowego



- wytrzymałe kątowniki z anodowanego aluminium
- długotrwała i niezawodna ochrona wykładziny oraz krawędzi
- utwardzony materiał, prawie niezniszczalny, odporny na ścieranie, stabilny kolor
- systemy antypoślizgowe (rowki) na powierzchni stanowią zabezpieczenie przed poślizgiem podczas chodzenia po schodach
- cięcie profili za pomocą piłki do metalu z drobnymi zębami

Szerokość:
40 mm

Wysokość:
20 mm

Długość:
90 cm
180 cm
270 cm

Kolory anodowane:

srebro	inox szczotkowany	złoto
szampan	brąz	

DP 38 Listwa schodowa z wkładką antypoślizgową



- wytrzymałe kątowniki z anodowanego aluminium
- długotrwała i niezawodna ochrona wykładziny oraz krawędzi
- utwardzony materiał, prawie niezniszczalny, odporny na ścieranie, stabilny kolor
- cięcie profili za pomocą piłki do metalu z drobnymi zębami
- perfekcyjny system antypoślizgowy dzięki gumowej wkładce
- opcjonalnie: możliwe zastosowanie kawałka wykładziny zamiast wkładki gumowej dla uzyskania wyjątkowego design'u

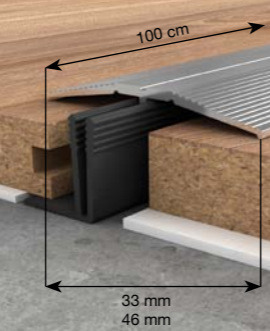
Kolory anodowane:

srebro

na zamówienie:

inox szczotkowany	złoto	szampan	brąz

Profi 1 A/B Clip - Profil Przejściowy



Mocowanie:

Profil mocujący E1
6,5–15 mm

Profil mocujący E2
14–22 mm

Uwaga!
Dylatacje

- łatwy i dokładnie dopasowany montaż dzięki dwuczęściowemu systemowi na klik, na który składa się stabilny dolny profil mocujący wykonany z tworzywa sztucznego oraz górny profil maskujący
- w razie kolejnego remontu profile można bezproblemowo zdemontować
- profil mocujący jest dostępny oddzielnie
- opakowanie zawiera śrubki i kołki niezbędne do montażu


Szerokość:
A: 33 mm
Sz: 46 mm

Długość:
100 cm
250 cm

Kolory anodowane:

srebro inox szczotkowany złoto szampan

Profi 2 Clip - Profil Wyrównujący



Mocowanie:

Profil mocujący E1
6,5–15 mm

Profil mocujący E2
14–22 mm

Uwaga!
Dylatacje

- łatwy i dokładnie dopasowany montaż dzięki dwuczęściowemu systemowi na klik, na który składa się stabilny dolny profil mocujący wykonany z tworzywa sztucznego oraz górny profil maskujący
- w razie kolejnego remontu profile można bezproblemowo zdemontować
- anodowane aluminium
- profil mocujący jest dostępny oddzielnie
- wariant 100 cm zawiera śrubki i kołki niezbędne do montażu


Szerokość:
56 mm

Długość:
100 cm
250 cm

Kolory anodowane:

srebro inox szczotkowany złoto szampan

Profi 3 Clip - Profil Zakończeniowy



Mocowanie:

Profil mocujący E1
6,5–15 mm

Profil mocujący E2
14–22 mm

Uwaga!
Dylatacje

- łatwy i dokładnie dopasowany montaż dzięki dwuczęściowemu systemowi na klik, na który składa się stabilny dolny profil mocujący wykonany z tworzywa sztucznego oraz górny profil maskujący
- w razie kolejnego remontu profile można bezproblemowo zdemontować
- anodowane aluminium
- profil mocujący jest dostępny oddzielnie
- wariant 100 cm zawiera śrubki i kołki niezbędne do montażu


Szerokość:
32 mm

Długość:
100 cm
250 cm

Kolory anodowane:

srebro inox szczotkowany złoto szampan

Profi 4 Clip - Kątownik do wykończenia krawędzi stopnia schodowego



Mocowanie:

Profil mocujący E1
6,5–15 mm

Profil mocujący E2
14–22 mm

Uwaga!
Dylatacje

- łatwy i dokładnie dopasowany montaż dzięki dwuczęściowemu systemowi na klik, na który składa się stabilny dolny profil mocujący wykonany z tworzywa sztucznego oraz górny profil maskujący
- w razie kolejnego remontu profile można bezproblemowo zdemontować
- profil mocujący jest dostępny oddzielnie
- opakowanie zawiera śrubki i kołki niezbędne do montażu

Szerokość:
32 mm

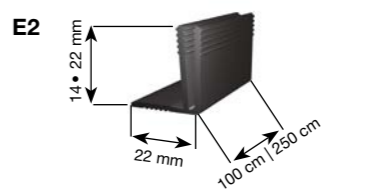
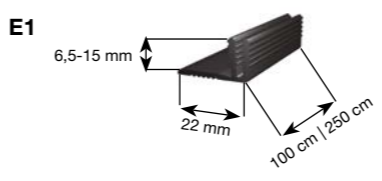
Długość:
100 cm

Wysokość:
12,5 mm
27 mm

Kolory anodowane:

srebro inox szczotkowany złoto szampan

Profile mocujące E1 i E2



- do montażu profili na klik
- wykonane z najwyższej jakości tworzyw sztucznych
- do przykręcenia do podłogi
- bezproblemowe w demontażu
- dostępne w długości 1m i 2,5m

Profi 5 Profil przejściowy Premium



Uwaga!
Dylatacje



Montaż:



Śruba


- anodowane odporne na deptanie aluminium
- estetyczne przejścia pomiędzy parkietami lub panelami
- profile przejściowe chronią zarówno zakończenia podłóg jak również pozwalają na ukrycie nierówno przyciętych brzegów.
- górny profil łatwy w montażu i przymocowany do profilu bazowego za pomocą śrub.
- podczas kładzenia parkietu lub paneli należy uwzględnić odpowiednią szczelinę dylatacyjną.

Szerokość:
33.7 mm

Długość:
90 cm
270 cm

Wysokość:
7-15 mm

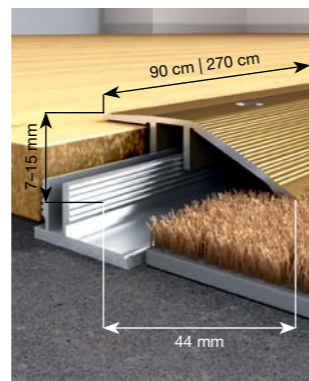
Kolory anodowane:



Profi 6 Profil Wyrównujący Premium



Uwaga!
Dylatacje



Montaż:



Śruba


- anodowane odporne na deptanie aluminium
- czyste łączenie parkietu i paneli o grubości 7-15mm z niższą podłogą lub wykładziną n.p. dywanem lub PCV.
- ramiona profilu są elastyczne, podczas dokręcania profilu górnego do bazowego automatycznie dopasowują się do wymaganej wysokości sąsiadującej podłogi.

Szerokość:
44 mm

Długość:
90 cm
270 cm

Wysokość:
7-15 mm

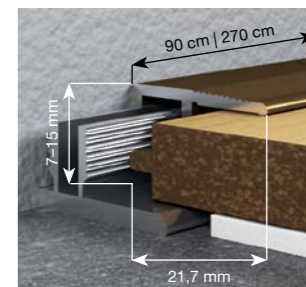
Kolory anodowane:



Profi 7 Profil Zakończeniowy Premium



Uwaga!
Dylatacje



Montaż:



Śruba

- anodowane odporne na deptanie aluminium
- czyste zakończenia parkietu i paneli o grubości 7-15mm przy progach, kafkach, płytkach, drzwiach i oknach tarasowych lub innych wyższych podłogach
- górny profil łatwy w montażu i przymocowany do profilu bazowego za pomocą śrub.
- pozwala na ukrycie nierówno przyciętych brzegów.

Szerokość:
21.7 mm


Długość:
90 cm
270 cm

Wysokość:
7-15 mm

Kolory anodowane:



Profi 8 Profil Przejściowy Expert-Design



Montaż:



Śruba

- wytrzymałe, anodowane aluminium
- idealne do podłóg o grubości 4-7,5 mm
- opakowanie zawiera niezbędne do montażu kołki i śrubki

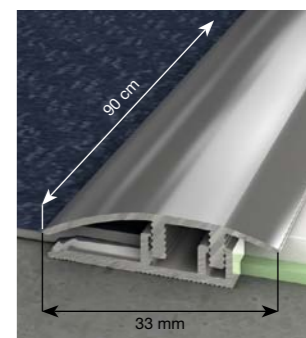
Szerokość:
24 mm

Długość:
90 cm
270 cm

Kolory anodowane:



Profi 9 Profil Wyrównujący Expert-Design



Montaż:




Śruba

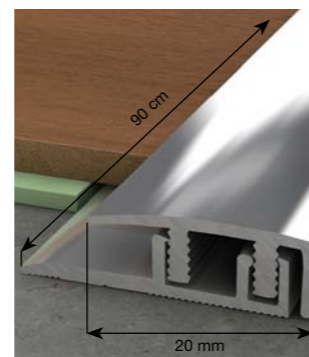

- wytrzymałe, anodowane aluminium
- idealne do podłóg o grubości 4-7,5 mm
- opakowanie zawiera niezbędne do montażu kołki i śrubki

Szerokość:
33 mm

Długość:
90 cm
270 cm

Kolory anodowane:






Montaż:



Śruba


- wytrzymałe, anodowane aluminium
- idealne do podłóg o grubości 4-7,5mm
- opakowanie zawiera niezbędne do montażu kołki i śrubki

Kolory anodowane:



Szerokość:
20 mm

Długość:
90 cm
270 cm



- dzięki miękkim krawędziom elastyczne dopasowanie do podłóg PVC i wykładzin o grubości od 3-5mm
- zamaskowanie nierównych krawędzi cięcia
- docięcie na odpowiednią długość przy użyciu noża do tapet lub nożyczek
- łatwy montaż bez użycia dodatkowych narzędzi dzięki samoprzylepnej taśmie
- elastyczne tworzywo sztuczne
- samoprzylepny
- pakowany pojedynczo z instrukcją montażu

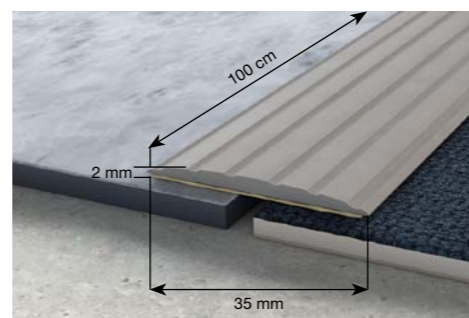

Produkt dostępny na zamówienie.

Szerokość:
32 mm

Długość:
100 cm

Wysokość:
5 mm

Kolory:



- dzięki miękkim krawędziom elastyczne dopasowanie do podłóg PVC i wykładzin o grubości od 3-5mm
- zamaskowanie nierównych krawędzi cięcia
- docięcie na odpowiednią długość przy użyciu noża do tapet lub nożyczek
- łatwy montaż bez użycia dodatkowych narzędzi dzięki samoprzylepnej taśmie
- elastyczne tworzywo sztuczne
- samoprzylepny
- pakowany pojedynczo z instrukcją montażu

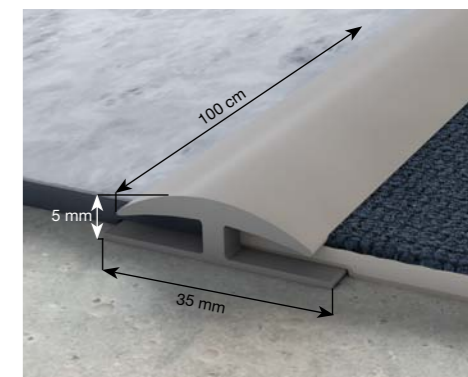

Produkt dostępny na zamówienie.

Szerokość:
35 mm

Długość:
100 cm

Wysokość:
2 mm


Kolory:



- dzięki miękkim krawędziom elastyczne dopasowanie do podłóg PVC i wykładzin o grubości od 3-5mm
- zamaskowanie nierównych krawędzi cięcia
- docięcie na odpowiednią długość przy użyciu noża do tapet lub nożyczek
- łatwy montaż bez użycia dodatkowych narzędzi dzięki samoprzylepnej taśmie
- elastyczne tworzywo sztuczne
- samoprzylepny
- pakowany pojedynczo z instrukcją montażu

Produkt dostępny na zamówienie.

Kolory:



Szerokość:
35 mm

Długość:
100 cm

Wysokość:
5 mm



Montaż:



Śruba

- wytrzymały profil przejściowy z bardzo twardego tworzywa sztucznego
- do cięcia przy użyciu drobnozębnej piły
- łatwy montaż przy użyciu dołączonych śrubek i kołków
- maskuje nierówne docięcia podłogi i zapewnia długotrwałą ochronę łączenia podłóg
- duży wybór kolorów
- profil z twardego tworzywa sztucznego
- pakowany pojedynczo z instrukcją montażu
- do opakowania dołączono dopasowane kolorystycznie śruby i kołki

Produkt dostępny na zamówienie.

Kolory:



Szerokość:
32 mm

Długość:
100 cm

Wsparcie marketingowe



EKSPOZYTOR - DEMO



PLANSZA - CUBU



Firma Przyjazna Architektom



POLSKIE STOWARZYSZENIE
POSADZKARZY

ORGANIZACJA BRANŻY WYKŁADZINOWEJ

Firma Döllken wspiera Polskie Stowarzyszenie Posadzkarzy
- Organizację Branży Wykładzinowej, w podwyższaniu
standardów jakościowych na rynku wykładzin.

Döllken Sp. z o.o.
ul. K. K. Baczyńskiego 25e,
41-203 Sosnowiec, Poland

NIP: 634-21-76-952
tel. +48 32/ 781 20 90
fax +48 32/ 781 20 91

biuro@doellken.pl
www.doellken.pl
www.listwy.info