


# Easy-Scooter



EASY-SCOOTER, solidne narzędzie do rozwijania niezbędne dla każdego montażysty elastycznych listew przypodłogowych! Umożliwia wygodną pracę przez wiele godzin. Narzędzie EASY-SCOOTER ma wszechstronne zastosowanie - może służyć również do rozwijania taśmy dylatacyjnej, kabli lub jako rozwijak do drutu.

## Zalety produktu:

- Łatwe, szybkie i równomierne rozwijanie elastycznych listew przypodłogowych z rolki
- Ergonomiczna praca - zapewnia optymalną mobilność
- Wszechstronne zastosowanie
- Wpływa na zwiększenie wydajności w pracy
- Stabilna konstrukcja
- Możliwość przymocowania innych narzędzi montażowych (młotek montażowy/nożyce do cięcia listwy)

Czy masz jeszcze jakieś pytania? Czy potrzebujesz dodatkowych wskazówek? Skontaktuj się z nami pod nr. tel. 32 781 20 90 lub przez aplikację.

**Döllken**  
Profiles


we create.  
we innovate.

SURTECO GROUP


# Informacja produktowa



Należy nałożyć rolkę elastycznej listwy na Easy-Scooter, jej początek należy umieścić między prowadnicami



W trakcie montażu Easy-Scooter równomiernie rozwija elastyczna listwę. Folia ochronna zostaje usunięta, a profil przyklejony do ściany. Po tej czynności należy podbijać listwę przy użyciu dołączonego do zestawu młotka montażowego Döllken.



Prowadnice można bardzo łatwo przestawiać. W zależności od potrzeby można regulować szybkość rozwijania rolki dokręcając śrubę znajdującą się na spodzie urządzenia.

## Ze względów bezpieczeństwa używając narzędzia Easy-Scooter należy uwzględnić następujące czynniki:

- Niewłaściwe użytkowanie narzędzia jest surowo zabronione
- Nie należy stawać na Easy-Scooter!
- Nie należy stosować Easy-Scooter jako zabawki lub do uprawiania sportu!
- Użytkować w miarę możliwości tylko na równych powierzchniach!
- Nie stosować w bezpośrednim sąsiedztwie klatek schodowych lub innych otworów w podłodze (w razie potrzeby należy odpowiednio oznakować lub zabezpieczyć miejsce montażu)
- Podczas użytkowania narzędzia Easy-Scooter nie należy wkładać palców pod narzędzie

## Dane techniczne

**Rozmiar:** ø 50 cm

**Maksymalne obciążenie:** do 50 kg




**Waga:** ok. 5 kg\*

**Zawartość opakowania:** Easy Scooter, wraz z młotkiem montażowym, bez nożyc do cięcia listew (dostępne osobno)

\* (bez rolki listwy elastycznej i bez narzędzi)

**NEW!**

Nowe filmy montażowe dostępne na stronie [www.doellken-profiles.com](http://www.doellken-profiles.com) lub na kanale YouTube.

Döllken Sp. z o.o.  
K.K.Baczyńskiego 25E  
41-203 Sosnowiec  
Follow us on   

T: +48 332 781 20 90  
F: +48 332 781 20 91  
[biuro@doellken-profiles.com](mailto:biuro@doellken-profiles.com)  
[www.doellken.pl](http://www.doellken.pl)