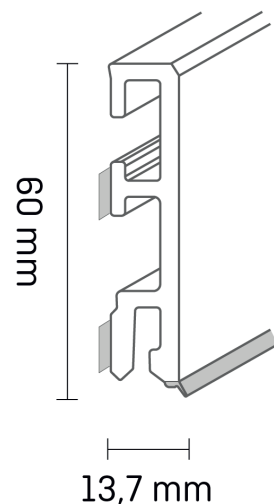


Karta techniczna

USL 60 Cubica sk

Listwa spieniania
idealna do podłóg winylowych,
LVT, paneli laminowanych i
wykładzin PVC



Uniwersalna listwa przypodłogowa z elastyczną krawędzią, dopasowana do podłóg winylowych, paneli laminowanych, LVT, PVC i linoleum.

Umożliwia czyste i estetyczne wykończenie każdej podłogi. Listwa zabezpiecza podłogę przed wilgocią zapewniając równocześnie wyjątkowy efekt wizualny.

Zalety produktu

- nowoczesny, kubiczny kształt
- odporność na wilgoć
- bogata kolorystyka
- łatwy montaż - listwa samoprzylepna
- czyste wykończenie dzięki elastycznej krawędzi dolnej przylegającej ściśle do podłogi
- wytrzymała powierzchnia listwy zapewnia jej długowieczność

Materiał

Blenda polimerowa na bazie PVC (wszystkie elementy są zgodne z rozporządzeniem Unii Europejskiej REACH) z zintegrowaną dolną elastyczną krawędzią przylegającą do podłogi zapewniającą niwelowanie nierówności podłoża
Odporność na wilgoć
Dwa fabrycznie naniesione na tylnej stronie listwy paski skompresowanej samoprzylepnej taśmy piankowej ze zmodyfikowanym klejem akrylowym na spienionym polietylenie

Dane logistyczne

Opakowanie zbiorcze:

- 1 opakowanie = 10 x 2,5 m

Opakowanie: Kartonowe opakowanie zabezpieczone taśmą klejącą z etykietą zbiorczą i opisem artykułu

Magazynowanie: składować poziomo, w suchym miejscu

Cechy szczególne / dodatkowe wskazówki

- odporność na wilgoć
- listwa dostępna jest również w wersji montowanej na klips

Certyfikaty



GREENGUARD GOLD:

potwierdza, że produkt jest całkowicie bezpieczny, nie emituje żadnych szkodliwych substancji do powietrza

Akcesoria



biały brąz



kość słoniowa



ciemno szary



jasno szary



brąz



biały



dąb

• 1 opakowanie: 5x 2 sztuki



klockek

wykończenie narożnika
zewnętrznego
i wewnętrznego

Kolorystyka

klocka:

1013 biały

1063 srebrny



zakończenia
lewe i prawe
(1 op=1 para)

Kolorystyka

zakończeń:

biały

jasno szary

kość słoniowa

brąz

ciemno szary

biały brąz

dąb

Dopasowanie kolorystyczne zakończeń:

Dekor listwy		Zakończenia	Dekor listwy		Zakończenia
ancona	3163	jasnoszary	dąb biały	3348	jasnoszary
dąb modern	2348	dąb	dąb szary	3347	jasnoszary
dąb padua	3184	dąb	dąb midland	3289	kość słoniowa
dąb fa.tren	3143	dąb	biały		
dąb vers.	3172	dąb	dąb brio	3290	srebrny
stone bari	3158	ciemnoszary	dąb ciemnoszary	3209	srebrny
sosna country	3144	dąb	dąb piaskowy	3291	jasnoszary
dąb biały	3147	jasnoszary	dąb midland	3292	srebrny
milano	3164	srebrny	dąb midland	3293	dąb
sosna kanad.	3148	kość słoniowa	brązowy		
niagara	3149	dąb	dąb skagen	3231	dąb
hemlock	3149	dąb	dąb moorland	3294	dąb
sosna floryda	3150	dąb	dąb country	3295	szary
dąb colorado	3151	dąb	dąb	3221	dąb
łupek jasny	2832	srebrny	śnieżnobiały	1005	biały
dąb naturalny	3346	dąb	biały	1132	biały

Wskazówki montażowe



samo-
przylepne



Piła tarczowa



na
klips



klips
metalowy
Typ G






























Aby zapobiec pęknięciom listwy oraz problemom montażowym należy kłaść listwy w pomieszczeniu o optymalnej temperaturze wynoszącej od 15 ° C do 30 ° C.

Ważne!

Montaż na samoprzylepną taśmę (fabrycznie naniesiona skompresowana taśma piankowa). Do cięcia listew zalecamy stosowanie ogólnodostępnej piły tarczowej z drobnym zębem. W narożnikach zalecamy wykonanie cięć ukośnych lub wykorzystanie akcesoriów - klocków.

Do wykonania zakończeń stosujemy dopasowane akcesoria (zakończenie lewe i prawe). Podczas montażu należy nałożyć je na listwę.

Kolorystyka

 3163 ancona	 2348 dqb modern	 3184 dqb padua	 3143 dqb fa tren	 3172 dqb vers	 3158 stone bari	 3144 sosna country
 3147 dqb biały	 3164 milano	 3148 kanadyjska sosna	 3149 niagara hemlock	 3150 sosna floryda	 3151 dqb colorado	 2832 tupek jaśny
 3346 dqb naturalny	 3348 dqb biały	 3347 dqb szary	 3289 dqb midland biały	 3290 dqb brio	 3209 dqb ciemnoszary	 3291 dqb piaskowy
 3292 dqb midland	 3293 dqb midland brązowy	 3231 dqb skagen	 3294 dqb moorland	 3221 dqb country	 3221 dqb	 1005 śnieżno-biały
 1132 biały						

Czyszczenie i pielęgnacja

Lekko zabrudzoną powierzchnię należy przetrzeć wilgotną ściereczką. Do większych zabrudzeń można stosować dostępne na rynku środki czyszczące. Należy przestrzegać podanego przez producenta dawkowania preparatu. Należy unikać wszystkich detergentów zawierających kwasy, substancje ściernie lub wybielające. Nie należy stosować gąbek ściernych.

Podłoże

Podłoże winno być suche, twarde, stabilne, równe, odtłuszczone, odkurzone oraz oczyszczone z resztek silikonu.

Utylizacja

20 01 39 zalecenia dotyczące tworzyw sztucznych:
uwzględniając lokalne przepisy i po konsultacji z firmą zajmującą się utylizacją odpadów oraz odpowiednimi władzami można zutylizować listwę razem z domowymi odpadami
15 01 01 opakowania z papieru i papy: całkowicie opróżnione opakowania można oddać do recyklingu

Aktualna wersja karty
produktu dostępna jest
na stronie
www.doellken.pl



Powyższe dane i informacje techniczne są oparte na najnowszym stanie wiedzy i techniki. Należy traktować je jako ogólne informacje, nie dające gwarancji właściwości produktu, gdyż jako producent nie mamy wpływu na warunki panujące na placu budowy, wykonanie prac wykończeniowych oraz montaż. Należy przestrzegać odpowiednich zaleceń, rozporządzeń oraz norm DIN, jak również wskazówek montażowych dotyczących wszystkich stosowanych materiałów. W razie wątpliwości można przeprowadzić własne testy lub zwrócić się o odpowiednią poradę techniczną. W momencie ukazania się tej karty produktu, wszystkie poprzednie tracą ważność.

Döllken Sp.z o.o.
ul. K.K.Baczyńskiego 25e
41-203 Sosnowiec

Follow us on   

T: +48 327812090
F: +48 327812091
biuro@doellken-
profiles.com
www.doellken.pl